


BANCO DE DESARROLLO RURAL, S. A.
CONTABILIDAD - FIDEICOMISOS

FIDEICOMISO PROGRAMA DE DESARROLLO INTEGRAL EN AREAS CON POTENCIAL DE RIEGO Y DRENAJE
BALANCE GENERAL CONDENSADO AL 31 DE OCTUBRE DE 2015
(CIFRAS EN QUETZALES)


ACTIVO	TOTAL	MONEDA NACIONAL	MDA. EXTRANJERA (EN QUETZALES)	PASIVO	TOTAL	MONEDA NACIONAL	MDA. EXTRANJERA (En Quetzales)
DISPONIBILIDADES	17,902,612.90	17,902,612.90		CUENTAS POR PAGAR	338,525.84	338,525.84	
BANCOS		0.00		PROVISIONES	0.00	0.00	
OTROS BANCOS		17,902,612.90					
INVERSIONES TEMPORALES	87,667,808.10	87,667,808.10		SUMA DEL PASIVO	338,525.84		
TITULOS-VALORES DE EMISORES NACIONALES		87,667,808.10		OTRAS CUENTAS ACREEDORAS	27,924,209.42	27,924,209.42	
INTERESES PAGADOS EN COMPRA DE VALORES		0.00					
SUMA		87,667,808.10		SUMA DEL PASIVO Y OTRAS CUENTAS ACREEDORAS	28,262,735.26		
(-) ESTIMACIONES POR VALUACION		0.00					
CARTERA DE CREDITOS	131,201,093.05	131,201,093.05		CAPITAL PAGADO	144,023,188.13	144,023,188.13	
VIGENTES		81,099,347.10		CAPITAL AUTORIZADO		215,638,933.09	
AL DIA		33,869,145.75		ASIGNACIONES POR RECIBIR (-)		0.00	
EN MORA		47,230,201.35		CAPITAL DEVUELTO AL FIDEICOMITENTE (-)		79,730,929.13	
VENCIDOS		61,771,591.04		CAPITAL ENTREGADO POR PAGOS SOCIALES (-)		0.00	
EN PROCESO DE PRORROGA		0.00		CAPITAL ENTREGADO CONTRATOS DE SERVICIOS (-)		0.00	
EN COBRO ADMINISTRATIVO		25,035,557.34		PRODUCTOS TRASLADADOS AL FIDEICOMITENTE (-)		0.00	
EN COBRO JUDICIAL		36,736,033.70		TRASLADO DE RECURSOS A OTROS FIDUCIARIOS (-)		0.00	
SUMA		142,870,938.14		OTRAS APORTACIONES		8,115,184.17	
(-) ESTIMACIONES POR VALUACION		11,669,845.09		SUBSIDIOS PAGADOS (-)		0.00	
PRODUCTOS FINANCIEROS POR COBRAR	27,691,841.48	27,691,841.48		RESERVAS	89,245,530.21	89,245,530.21	
CUENTAS POR COBRAR	128,409.71	128,409.71		RESERVAS DE CAPITAL		89,245,530.21	
(-) ESTIMACIONES POR VALUACION		0.00		RESULTADOS POR APLICAR	-299,532.48	-299,532.48	
GASTOS ANTICIPADOS	0.00	0.00		UTILIDADES POR APLICAR		0.00	
ACTIVOS EXTRAORDINARIOS	1,250,587.78	1,250,587.78		PERDIDAS POR APLICAR (-)		299,532.48	
(-) ESTIMACIONES POR VALUACION		0.00		RESULTADOS DEL EJERCICIO	4,610,431.90	4,610,431.90	
INMUEBLES Y MUEBLES	0.00	0.00		SUMA DEL CAPITAL Y SUPERAVIT	237,579,617.76		
(-) DEPRECIACIONES ACUMULADAS		0.00		TOTAL IGUAL A LA SUMA DEL ACTIVO	265,842,353.02		
INVERSIONES A LARGO PLAZO	0.00	0.00					
TITULOS-VALORES DE EMISORES NACIONALES		0.00					
SUMA EL ACTIVO	265,842,353.02						

GUATEMALA, 2 DE NOVIEMBRE DE 2015
LUGAR Y FECHA



CUENTAS DE ORDEN Y DE REGISTRO

CONTINGENCIAS Y COMPROMISOS	19,008,886.28
GARANTIAS CARTERA DE CREDITOS	167,877,312.74
OTRAS CUENTAS DE ORDEN	135,768.00
CUENTAS DE REGISTRO	2,583.00
SUMA	187,024,550.02



FIDEICOMISO PROGRAMA DE DESARROLLO INTEGRAL EN AREAS CON POTENCIAL DE RIEGO
Y DRENAJE

ESTADO DE RESULTADOS CONDENSADO
DEL 01 DE ENERO AL 31 DE OCTUBRE DE 2015
(CIFRAS EN QUETZALES) ✓


<u>PRODUCTOS DEL EJERCICIO</u>		7,910,587.30 ✓
INTERESES	7,910,587.30 ✓	
COMISIONES	0.00	
RECUPERACIONES SOBRE CUENTAS INCOBRABLES	0.00	
PRODUCTOS EXTRAORDINARIOS	0.00	
DIVERSOS	0.00	
<u>GASTOS DEL EJERCICIO</u>		3,247,857.29 ✓
FUNCIONARIOS Y EMPLEADOS	0.00	
COMISIONES	130,663.66 ✓	
IMPUESTOS ARBITRIOS Y CONTRIBUCIONES	0.00	
DEPRECIACIONES	0.00	
GASTOS VARIOS	181,999.96 ✓	
GASTOS ESPECIFICOS	2,245,008.05 ✓	
CUENTAS Y VALORES INCOBRABLES	687,085.62 ✓	
GASTOS EXTRAORDINARIOS	3,100.00 ✓	
AMORTIZACIONES	0.00	
RESULTADO DEL EJERCICIO		4,662,730.01 ✓
<u>RECTIFICACION RESULTADOS EJERCICIOS ANTERIORES</u>		0.00
PRODUCTOS	0.00	
GASTOS	0.00	
GANANCIA (PERDIDA) BRUTA		4,662,730.01 ✓
IMPUESTO SOBRE LA RENTA	52,298.11	52,298.11 ✓
GANANCIA (PERDIDA) NETA		4,610,431.90 ✓

GUATEMALA, 2 DE NOVIEMBRE DE 2015


CONTADOR GENERAL




GERENTE GENERAL


AUDITOR INTERNO

